

Insegna in PMMA per interno e per esterno. Consigliata per la sostituzione di insegne pubblicitarie, stradali e cartelli luminosi.

Personalizzabile nelle misure, nel contenuto, nello stile di carattere e nelle tonalità di colore della luce.

Red
light

INSEGNA
SIGN LIGHT (SG)



MADE
IN
ITALY








Disegno tecnico
non disponibile

Disegno tecnico
non disponibile

* Tutte le fonti di luce RGB devono essere abbinata ad un Controller RGB venduto separatamente - (pag. 54)

ACCESSORI ESCLUSI (pag. 54)

CE III   IP40

	FLUSSO LUMINOSO	variabile in base alla configurazione
	POTENZA	24V - consumo variabile in base alla configurazione
	ANGOLO EMISSIONE	//
	COLORE LUCE	CW= bianco freddo - NW= bianco neutro - WW= bianco caldo - R= rosso - V= verde - B= blu - M= RGB*
	FINITURA CORPO STANDARD	//
	GHIERA	//
	FISSAGGIO INCLUSO	F = fissaggio a muro - S = kit sospensione standard + cavo L = 150 cm - A = base da tavolo

Composizione Ordine = Prodotto - Colore luce - Fissaggio IP65*

Esempio = SG-WW-FIP

