

Red
light

INCASSO ESTERNO

STAR LIGHT (SR)

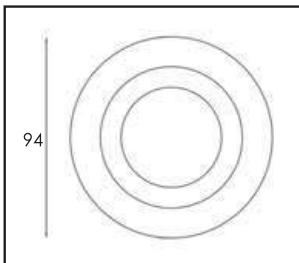
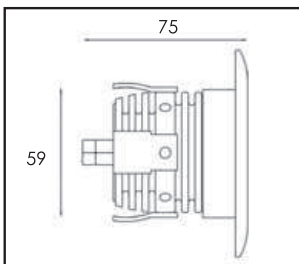


MADE
IN
ITALY

Faretto da incasso (a terra/a soffitto) per esterno, in alluminio anodizzato, con driver di corrente 12/24V integrato. Adatto all'illuminazione architettonica, domestica e di aree verdi.

Personalizzazione finitura corpo a pag. 55.








Sistema di collegamento EASYCONNECT anti inversione di polarità.



* Tutte le fonti di luce RGB devono essere abbinate ad un Controller RGB venduto separatamente - (pag. 54)

ACCESSORI ESCLUSI (pag. 51)

CE III   IP65

	FLUSSO LUMINOSO
	350 mA: da 120 a 315 Lumens - 700 mA: da 289 a 530 Lumens
	POTENZA
	350 mA: da 3,15 W a 4,2 W - 700 mA: 8,4 W
	ANGOLO EMISSIONE
	S = 8° - M = 20° - L = 40°
	COLORE LUCE
	350: CW= bianco freddo - NW= bianco neutro - WW= bianco caldo - R= rosso - V= verde - B= blu - M= RGB* 700: CW= bianco freddo - NW= bianco neutro - WW= bianco caldo
	FINITURA CORPO STANDARD
	1 = Anodizzato naturale opaco - 2 = Anodizzato nero
	GHIERA
	R = tonda - Q = quadrata - RC = tonda calpestabile - QC = quadrata calpestabile
	FISSAGGIO INCLUSO
	C = cassaforma

Composizione Ordine = Prodotto Potenza Angolo emissione - Colore luce - Finitura corpo Ghiera

Esempio = SR350S-R-2Q

