

Lampada lineare per l'illuminazione di interni ed esterni.

Normalmente fornita nelle stesse dimensioni delle lampade neon.

Lunghezze standard: 60, 90, 120, 150 cm.

Lunghezze personalizzate da 20 a 300 cm.

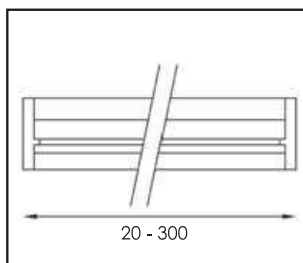
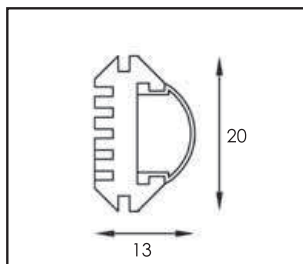
**Red**  
light

LAMPADINE LINEARI

TONGA (TO)










MADE  
IN  
ITALY



\* Tutte le fonti di luce RGB devono essere abbinate ad un Controller RGB venduto separatamente - (pag. 54)

ACCESSORI ESCLUSI (pag. 51)

CE III   IP40

	<b>FLUSSO LUMINOSO</b>
	da 42 a 114 Lumens ogni 10 cm, in base al colore
	<b>POTENZA</b>
	24V - 1,92 W ogni 10 cm - RGB: 1,5 W ogni 10 cm
	<b>ANGOLO EMISSIONE</b>
	120°
	<b>COLORE LUCE</b>
	CW= bianco freddo - NW= bianco neutro - WW= bianco caldo - R= rosso - V= verde - B= blu - M= RGB*
	<b>FINITURA CORPO STANDARD</b>
	Alluminio anodizzato naturale opaco
	<b>GHIERA</b>
	//
	<b>FISSAGGIO INCLUSO</b>
	F = clip fissa - B = basculante

Composizione Ordine = Prodotto Lunghezza - Colore luce - Fissaggio IP65

Esempio = TO60-WW-BIP

